

QuietWalk™

by de QUICKSTYLE

The Ultimate Laminate and Floating Wood Flooring Underlayment

Sous-couche de qualité supérieure pour planchers stratifiés ou de bois flottants



- Insulates - Adds R-Value to Chilly Floors
- Reduces Noise
- Has a Vapor Barrier for Added Moisture Protection
- Suitable for Use Over All Types of Subfloors, Even Concrete
- Treated Against Bacteria and Fungus
- Isole - améliore la valeur-R du plancher
- Insonorise
- Possède un coupe-vapeur pour une protection accrue contre l'humidité
- Recommandé pour usage sur tous types de sous-plachers, même le béton
- Traitement antibactérien et antimoisissures

Made with recycled materials



Fait de matériaux recyclés

QuietWalkTM

by de **QUICKSTYLE**

The Ultimate Laminate and Floating Wood Flooring Underlayment
Sous-couche de qualité supérieure pour planchers stratifiés ou de bois flottants

Our revolutionary "QuietWalk" underlayment smoothes out minor subfloor imperfections while quieting impact sound and floor to ceiling noise. The protective covering resists moisture while our soft but firm pad adds cushion comfort under laminate or hardwood flooring.

Notre révolutionnaire sous-couche «QuietWalk» lisse les imperfections mineures du sous-plancher tout en atténuant le bruit d'impact ainsi que la transmission du bruit entre le plancher et le plafond. Le film de protection résiste à l'humidité tandis que le feutre flexible mais ferme ajoute un confort coussiné sous les planchers stratifiés ou de bois.

Other features

- Adds cushioned comfort to floor and increases R-Value to chilly floors
- Superior protection for laminates and floating wood floors
- Holds up in today's hectic lifestyle
- Sanitized throughout, due to our high-temperature process
- Quality performance for years of service

Autres caractéristiques

- Ajoute un confort coussiné au plancher et rehausse la Valeur R des planchers froids
- Offre une protection supérieure pour les sols stratifiés et les planchers de bois flottant
- Résiste au va-et-vient d'aujourd'hui
- Aseptisé par un processus de traitement unique à haute température
- Performance et qualité pour des années de service

Technical Data / Fiche technique

QuietWalk is a superior quality underlayment made from recycled synthetic fibers laminated to a surface polyurethane film.

QuietWalk est une sous-couche de qualité supérieure fabriquée à partir de fibres synthétiques recyclées et laminées à un film de polyuréthane.

Roll length / Longueur du rouleau	33'3" (10,25 m)*
Roll width / Largeur du rouleau	3' (0,92 m)*
Thickness / Épaisseur	1/8" (3,12 mm)*
Coverage / Surface couverte	100 sq.ft./pi ² (9,29 m ²)
Density / Densité	13,3 lbs/ft ³ (0,17 kg/m ³)
Sound / Acoustique	
Sound transmission class Indice de transmission des sons	Class-52 / 52 (FITS) (ASTM E-90-97, ASTM E4137-87)
Impact insulation class Classification impact son	Class-58 / 58 (FIIC) (ASTM E492-90, ASTM E989-89)
Moisture / Humidité	
Absorption (by weight) Absorption (en poids)	650%*

QuietWalk will absorb and allow dispersion throughout the product of water moisture in accumulation not exceeding one gallon per 24Hrs per 300sq.ft. of product and/or allowed to continue to accumulate for more than 7 days. Actual in-house tests have shown results up to 5 times that amount.

QuietWalk absorbera et dispersera un taux d'humidité n'excédant pas 4,5 L (1 gallon US) au 24 heures pour une surface de 27,87 m² (300 pi.ca.) et cela pour une période de 7 jours. Nos tests internes présentent des résultats 5 fois supérieures à la performance énoncée.

*Approximate values / Valeurs approximatives





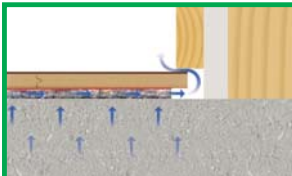

INSTALLATION INSTRUCTIONS

Be sure the subfloor surface is clean and dry. Roll QuietWalk with moisture block underlayment over the subfloor. The vapor barrier blue film on top side will allow the flooring to slide easily over the surface. Seams need to be butted together flush, do not overlap the pad. Tape the seams with vapor barrier tape (Tuck tape). Install the flooring according to the manufacturer's installation instructions.

INSTRUCTIONS DE POSE

Assurez-vous que la surface du sous-plancher est propre et sèche. Déroulez la sous-couche QuietWalk, le coupe-vapeur bleu vers le haut. La pellicule coupe-vapeur permettra aux panneaux de glisser aisément et en facilitera la pose. Les joints doivent être aboutés sans se chevaucher. Coller le dessus des joints avec du ruban adhésif coupe-vapeur (Tuck tape). Installez le plancher selon les instructions de pose du fabricant.

QuietWalk

	WITH - AVEC	WITHOUT - SANS
SOUND SON	 <p>ABSORBS SOUNDS ABSORBE LE SON</p>	 <p>AMPLIFIE SOUND WAVES AMPLIFIE LE SON</p>
SURFACE SPILLS ACCUMULATION D'EAU EN SURFACE	 <p>DISPERSES WATER DISPERSE L'EAU</p>	 <p>KEEPS AND ABSORBS WATER RETIENT ET ABSORBE L'EAU</p>
HUMIDITY HUMIDITÉ	 <p>REDIRECT HUMIDITY AWAY FROM THE FLOORING PROTÈGE LE REVÊTEMENT DE L'HUMIDITÉ</p>	 <p>PAD AND PLANKS ABSORB WATER SOUS-COUCHE ET PLANCHE ABSORBENT L'EAU</p>

Imprimé au / Printed in Canada 04/03